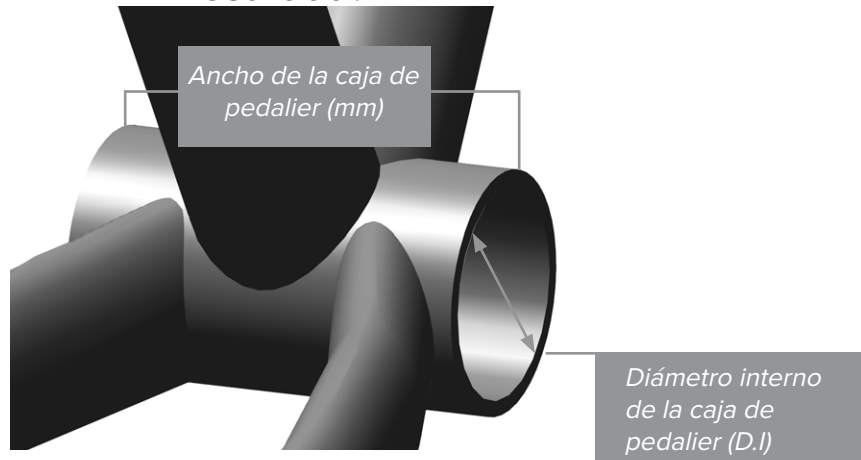


DUB™: elección del pedalier MTB

Sigue las instrucciones del gráfico para saber qué pedalier encaja en tu cuadro.

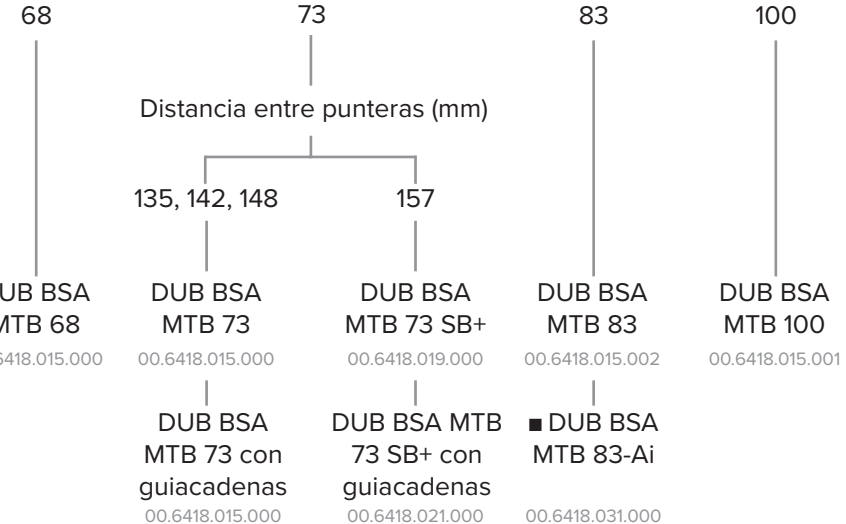


¿La caja de pedalier es estriada?

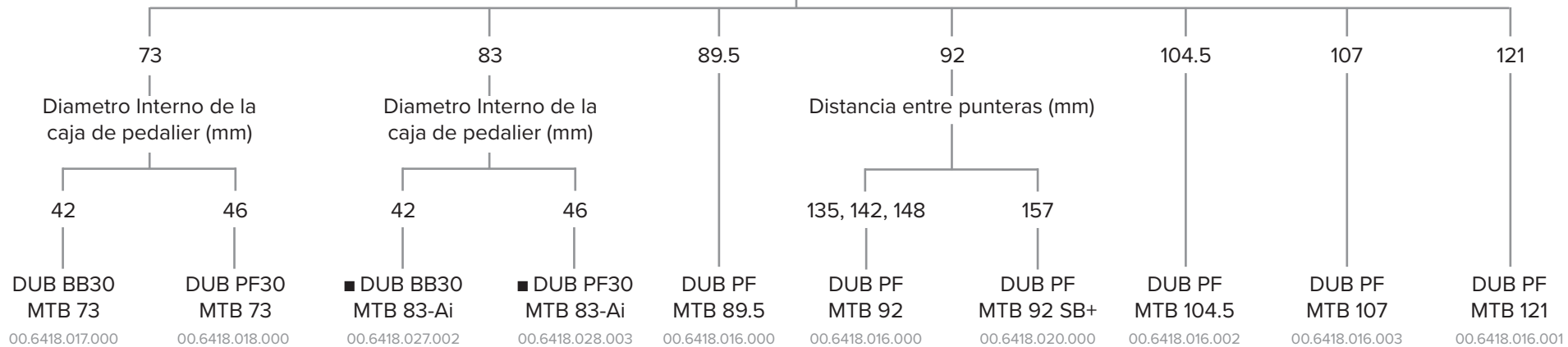


Sí
No

Ancho de la caja de pedalier (mm)

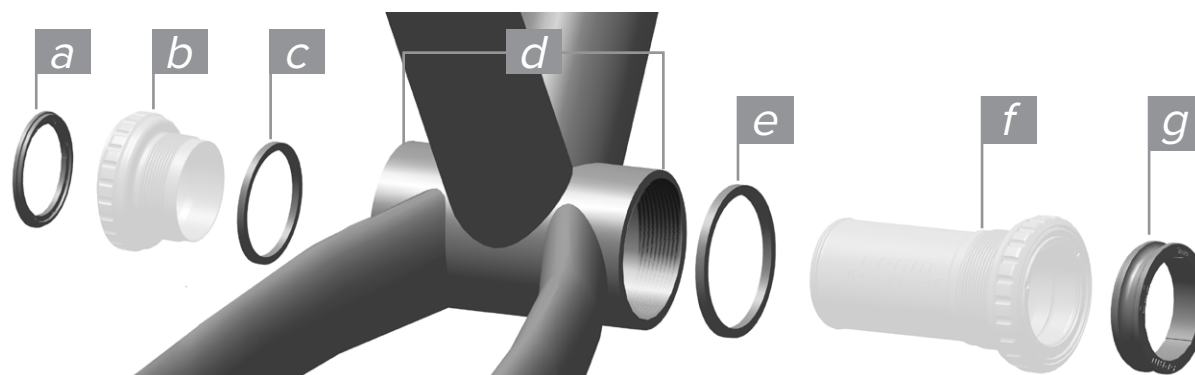


Ancho de la caja de pedalier (mm)



■ Solo Cannondale®

Espaciadores de plato y pedalier DUB™



- a. Espaciador externo izquierdo del lado contrario a la transmisión
- b. Cazoleta del lado izquierdo
- c. Espaciador interno izquierdo del lado contrario a la transmisión
- d. Ancho de la caja de pedalier
- e. Espaciador interno derecho del lado de la transmisión
- f. Cazoleta del lado derecho y eje central
- g. Espaciador externo derecho del lado de la transmisión

	Ancho de la caja de pedalier (mm)	Espaciador externo izquierdo (mm)	Espaciador interno izquierdo (mm)	Espaciador interno derecho (mm)	Espaciador externo derecho (mm)	
DUB BSA	68	-	2,5	2,5	4,5	
	73	73	-	-	-	4,5
		Con guiacadenas	-	-	2,5 o con guiacadenas	2
		Super Boost+	4,5	-	-	9
	83	Super Boost+ Con guiacadenas	4,5	-	2,5 o con guiacadenas	6,5
		DH	-	2,5	2,5	4,5
	Ai	-	-	-	5,5	
	100	2	2,5	2,5	6	
DUB PressFit	89.5	-	-	-	4,5	
	92	92	-	-	2	
		Super Boost+	4,5	-	-	6,5
	104.5	-	-	-	4,5	
	107	-	-	-	2	
	121	2	-	-	6	
DUB PressFit 30	73	-	-	-	4,5	
	83-Ai	-	-	-	5,5	
DUB BB30	73	-	-	-	4,5	
	83-Ai	-	-	-	5,5	