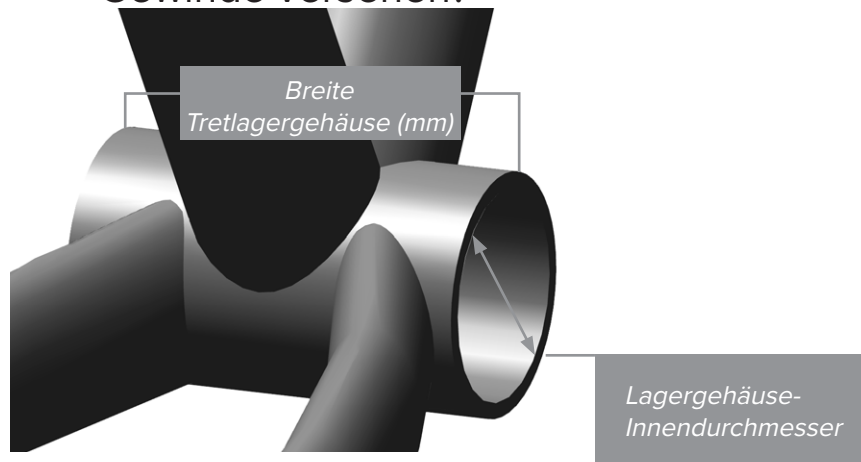


DUB™: MTB Tretlager auswählen

Die Tabelle zeigt, welches Tretlager zu Ihrem Rahmen passt.




Ist das Lagergehäuse mit Gewinde versehen?

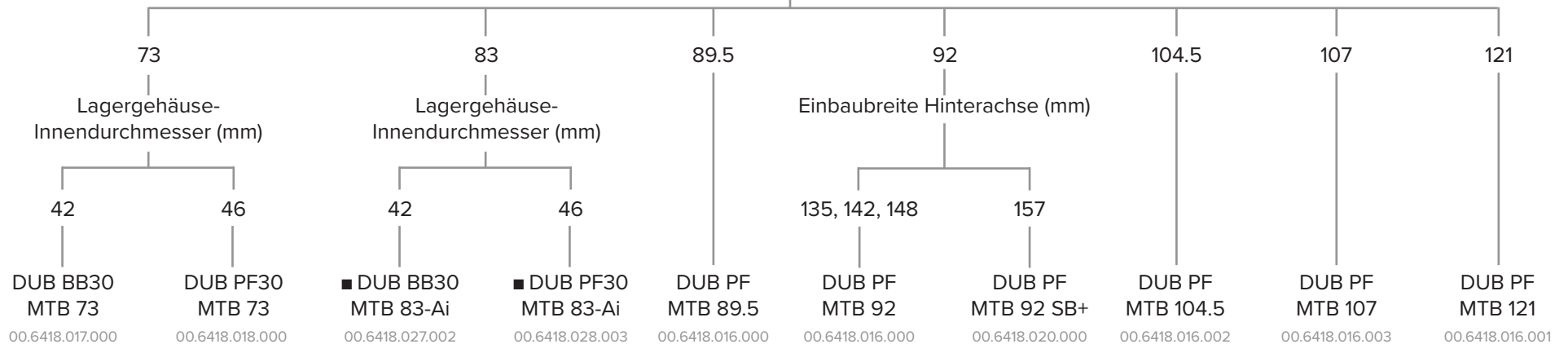


Ja
Nein

Breite Tretlagergehäuse (mm)

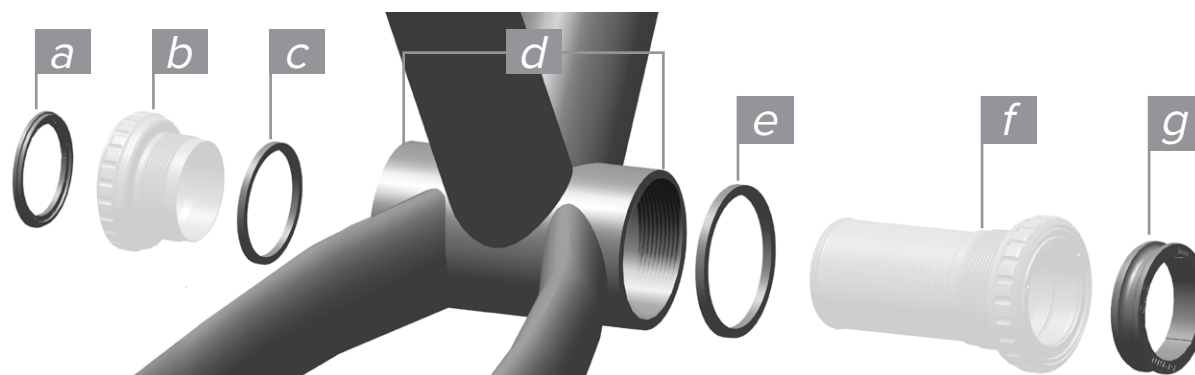


Breite Tretlagergehäuse (mm)



■ nur Cannondale®

Innenlager-Distanzstücke für DUB™-Kurbelgarnitur



- a. Distanzstück, Nicht-Antriebsseite, außen links
- b. Linke Lagerschale
- c. Distanzstück, Nicht-Antriebsseite, innen links
- d. Breite Tretlagergehäuse
- e. Distanzstück, Antriebsseite, innen rechts
- f. Rechte Lagerschale und Innenlagerhülse
- g. Distanzstück, Antriebsseite, außen rechts

	Breite Tretlagergehäuse (mm)	Distanzstück außen links (mm)	Distanzstück innen links (mm)	Distanzstück innen rechts (mm)	Distanzstück außen rechts (mm)	
DUB BSA	68	-	2.5	2.5	4.5	
	73	73	-	-	-	4.5
		With Chain Guide	-	-	2.5 oder mit Kettenführung	2
		Super Boost+	4.5	-	-	9
		Super Boost+ mit Kettenführung	4.5	-	2.5 oder mit Kettenführung	6.5
	83	DH	-	2.5	2.5	4.5
Ai		-	-	-	5.5	
	100	2	2.5	2.5	6	
DUB PressFit	89.5	-	-	-	4.5	
	92	92	-	-	2	
		Super Boost+	4.5	-	-	6.5
	104.5	-	-	-	4.5	
	107	-	-	-	2	
	121	2	-	-	6	
DUB PressFit 30	73	-	-	-	4.5	
	83-Ai	-	-	-	5.5	
DUB BB30	73	-	-	-	4.5	
	83-Ai	-	-	-	5.5	